

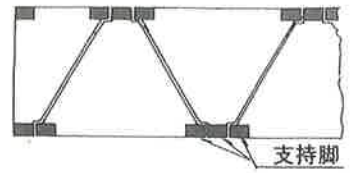
# 横断側溝(24条)工事に最適

## 特長

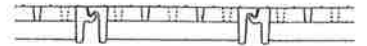
### 1 騒音防止

- 並べられた1枚の蓋は三角形で、それぞれの頂点に四角の脚を設け、それぞれが受枠に支持される構造です。即ち三脚の原理で自然のままガタツキが発生せず、騒音がまったくおきません。
- グレーチングの表面に滑り止めの突起を配置しているのですべりません。
- ダグタイプ鋳鉄型（蓋どうしが互いにカミ合う）構造なので浮き上がり、はね上がりがおきません。

トライポットグレーチング



かみ合い



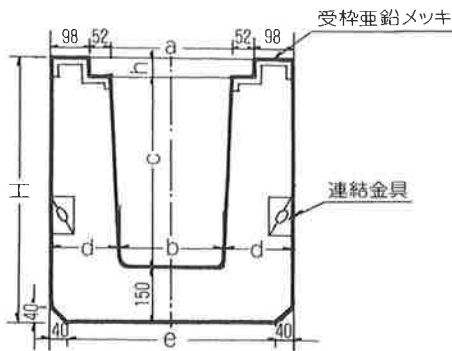
### 2 ボルトがないため清掃が簡単

- ボルトなどの特別な固定装置はありませんので蓋を取り外し、溝内の清掃が簡単です。
- 単純な構造なので特別な維持管理は必要ありません。

### 3 短時間で使用可能

- 横断側溝を使うことにより短時間で道路を使用可能です。

## 横断側溝 T-25



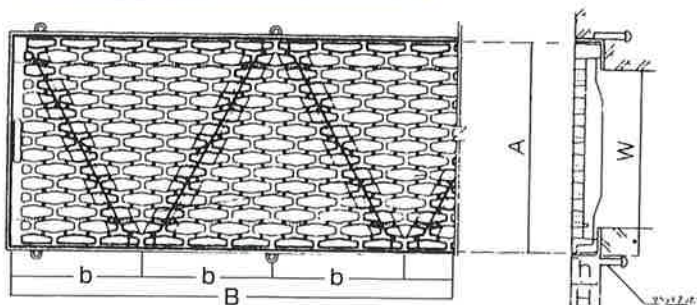
L=2000

## 規格寸法

## 鉄蓋 T-25

規格表

型式番号	寸法							L=2m当り重量(kg)	摘要
	a	b	c	d	e	h	H		
GL300A	300	280	345	160	520	50	545	900	鉄蓋 GTR-2540を使用
GL300B	300	270	445	165	520	50	645	1167	
GL300C	300	260	545	170	520	50	745	1317	
GL300D	300	250	645	175	520	50	845	1492	
GL300E	300	300	745	150	520	50	945	1544	
GL300F	300	300	845	150	520	50	1045	1688	
GL300G	300	300	945	150	520	50	1145	1832	
GL300H	300	300	1045	150	520	50	1245	1976	
GL400A	400	370	460	165	620	50	660	1240	鉄蓋 GTR-2550を使用
GL400B	400	360	560	170	620	50	760	1406	
GL400C	400	400	660	150	620	50	860	1501	
GL400D	400	400	760	150	620	50	960	1645	
GL400E	400	400	860	150	620	50	1060	1789	
GL400F	400	400	960	150	620	50	1160	1933	
GL400G	400	400	1060	150	620	50	1260	2077	
GL500A	500	500	560	150	720	65	775	1444	鉄蓋 GTR-2560を使用
GL500B	500	500	660	150	720	65	875	1588	
GL500C	500	500	760	150	720	65	975	1732	
GL500D	500	500	860	150	720	65	1075	1876	
GL500E	500	500	960	150	720	65	1175	2020	
GL500F	500	500	1060	150	720	65	1275	2164	
GL500G	500	500	1160	150	720	65	1375	2308	
GL500H	500	500	1260	150	720	65	1475	2452	
GL600A	600	600	680	150	820	65	895	1688	鉄蓋 GTR-2570を使用
GL600B	600	600	780	150	820	65	995	1832	
GL600C	600	600	880	150	820	65	1095	1976	
GL600D	600	600	980	150	820	65	1195	2120	
GL600E	600	600	1080	150	820	65	1295	2248	
GL600F	600	600	1180	150	820	65	1395	2408	
GL600G	600	600	1280	150	820	65	1495	2552	

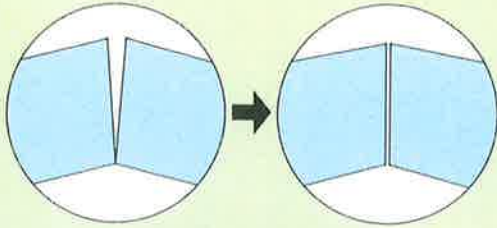



規格表


型式番号	みぞ幅 W	ふた寸法				重量 (kg)当り
		A	b	B	h	
GTR-2530	200	300	250	1000	50	33
GTR-2535	250	350	250	1000	50	38
GTR-2540	300	400	250	1000	50	45
GTR-2545	350	450	250	1000	50	50
GTR-2550	400	500	250	1000	50	59
GTR-2555	450	550	250	1000	50	68
GTR-2560	500	600	333	1000	65	74
GTR-2570	600	700	333	1000	65	85
GTR-2580	700	800	333	1000	65	117
GTR-2590	800	900	333	1000	65	147
GTR-25100	900	1000	500	1000	75	155

- 1m当り4枚、又は3枚の組み合わせになりますので全長はできるだけbの倍数にして下さい。
- 蓋受枠のすき間は片面2mmにして下さい。

## トライポットグレーチング

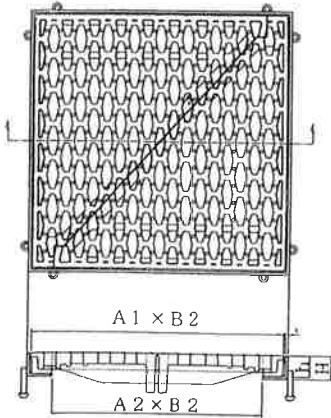


2%横断勾配にも対応



- 長さは10cm 単位の注文に応じる事ができます。
- 可変勾配側溝用も用意できます。

## 集水ます (正方形) GTA型 T-25

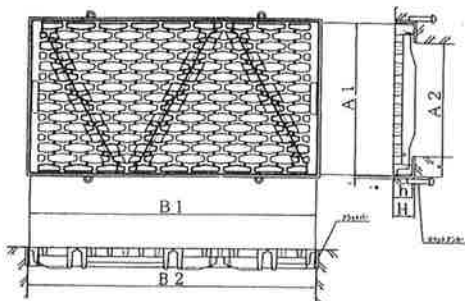


### 規格表

単位mm

型式番号	ます内径 $A^2 \times A^2$	グレーチング寸法			コーナーアングル			総重量 kg/組
		A'	B'	h	H	t	重量 kg/枚	
GTA-2530	300×300	400	400	50	56	6	9.3	31
GTA-2535	300×350	450	450	50	56	6	10.4	39
GTA-2540	400×400	500	500	50	56	6	11.5	45
GTA-2545	450×450	550	550	50	56	6	13.2	56
GTA-2550	500×500	600	600	50	56	6	13.7	63
GTA-2560	600×600	700	700	65	71	6	18.0	95
GTA-2570	700×700	800	800	65	71	6	20.4	123
GTA-2580	800×800	900	900	65	71	6	22.9	161

## 集水ます (長方形) GTG型 T-25



### 規格表

単位mm

型式番号	ます内径 $A^2 \times A^2$	蓋寸法			受枠		総重量 kg/組
		A	B	h	H	t	
GTG-3050-25	300×500	400	500	50	56	6	33.0
GTG-3075-25	300×750	400	750	50	56	6	46.0
GTG-3010-25	300×1000	400	1000	50	56	6	60.0
GTG-4050-25	400×500	500	500	50	56	6	43.0
GTG-4075-25	400×750	500	750	50	56	6	61.0
GTG-4010-25	400×1000	500	1000	50	56	6	79.0
GTG-4575-25	450×750	550	750	50	56	6	65.0
GTG-4510-25	450×1000	550	1000	50	56	6	84.0
GTG-5010-25	500×1000	600	1000	65	71	6	95.0
GTG-6010-25	600×1000	700	1000	65	71	6	103.0
GTG-7010-25	700×1000	800	1000	65	71	6	133.0
GTG-8010-25	800×1000	900	1000	65	71	6	165.0