

# 横断側溝

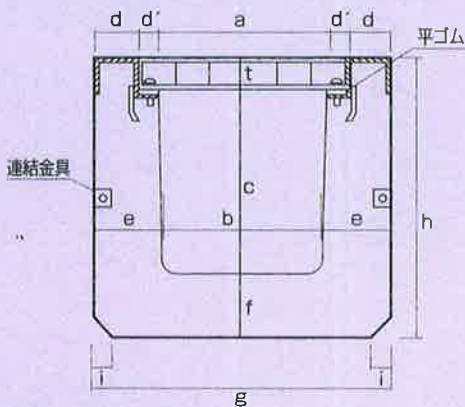
## グレーチング蓋 T-25

重車両に対する強度面、走行安全性に対する滑り止めなど、横断側溝の問題点を解決した横断専用の製品です。


### 特長

- グレーチングを側溝本体にボルト（4本）で固定し、本体との間に吸振ゴムパッキンを取り付けたことにより、ガタつき、反り、騒音を防止します。
- グレーチング及びカバープレートはノンスリップ加工のため、スリップ防止に効果を発揮します。
- カバープレートで本体先端部を被覆しているため衝撃荷重に対して耐久性がアップされます。
- 横断側溝を使用することにより、短時間で通行可能です。

断面図



側面図

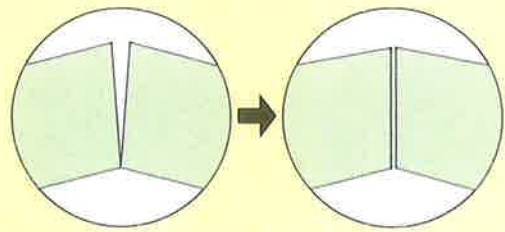


規格表

呼び名	寸法 (mm)											重量 (kg)
	a	b	c	d	d'	e	f	g	h	i	t	
GLG300A	300	280	335	100	50	160	150	600	545	40	60	990
GLG300B	300	270	435	100	50	165	150	600	645	40	60	1167
GLG300C	300	260	535	100	50	170	150	600	745	40	60	1317
GLG300D	300	250	635	100	50	175	150	600	845	40	60	1492
GLG300E	300	300	735	100	50	150	150	600	945	40	60	1544
GLG300F	300	300	835	100	50	150	150	600	1045	40	60	1688
GLG300G	300	300	935	100	50	150	150	600	1145	40	60	1832
GLG300H	300	300	1035	100	50	150	150	600	1245	40	60	1976
GLG400A	400	370	435	100	50	165	150	700	660	40	75	1240
GLG400B	400	360	535	100	50	170	150	700	760	40	75	1406
GLG400C	400	400	635	100	50	150	150	700	860	40	75	1501
GLG400D	400	400	735	100	50	150	150	700	960	40	75	1645
GLG400E	400	400	835	100	50	150	150	700	1060	40	75	1789
GLG400F	400	400	935	100	50	150	150	700	1160	40	75	1933
GLG400G	400	400	1035	100	50	150	150	700	1260	40	75	2077
GLG500A	500	500	535	100	50	150	150	800	775	40	90	1444
GLG500B	500	500	635	100	50	150	150	800	875	40	90	1588
GLG500C	500	500	735	100	50	150	150	800	975	40	90	1732
GLG500D	500	500	835	100	50	150	150	800	1075	40	90	1876
GLG500E	500	500	935	100	50	150	150	800	1175	40	90	2020
GLG500F	500	500	1035	100	50	150	150	800	1275	40	90	2164
GLG500G	500	500	1135	100	50	150	150	800	1375	40	90	2308
GLG500H	500	500	1235	100	50	150	150	800	1475	40	90	2452
GLG600A	600	600	655	100	50	150	150	900	895	40	90	1688
GLG600B	600	600	755	100	50	150	150	900	995	40	90	1832
GLG600C	600	600	855	100	50	150	150	900	1095	40	90	1976
GLG600D	600	600	955	100	50	150	150	900	1195	40	90	2120
GLG600E	600	600	1055	100	50	150	150	900	1295	40	90	2248
GLG600F	600	600	1155	100	50	150	150	900	1395	40	90	2408
GLG600G	600	600	1255	100	50	150	150	900	1495	40	90	2552

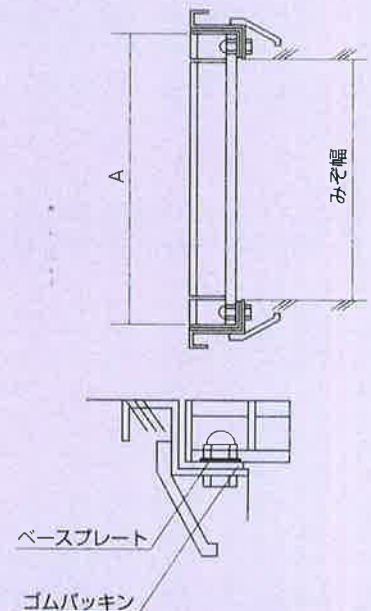
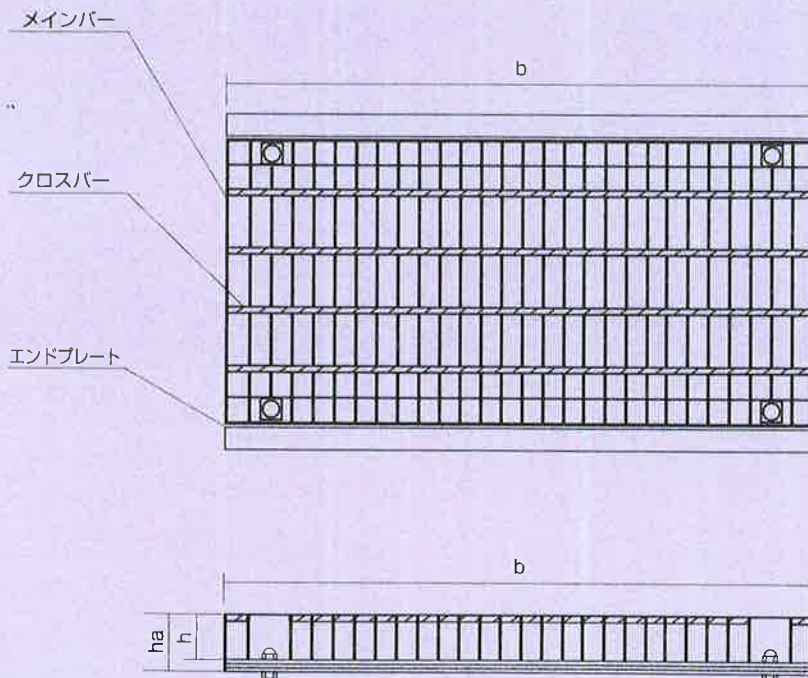


2%横断勾配にも対応



- 長さは10cm 単位の注文に応じる事ができます。
- 可変勾配側溝用も用意できます。

## 鋼製グレーチング蓋（固定式みぞ蓋）T-25型



ボルト部詳細図

### ■ 規格表

みぞ幅 (mm)	ヨドグレーチング					重量 (kg)
	形式記号	製造寸法(mm)				
		b	A	h	ha	
300	NC40h60B	995	400	60	70	37.4
400	NC50h75B	995	500	75	85	53.7
500	NC60h90B	995	600	90	100	72.2
600	NC70h90B	995	700	90	100	83.5

《例》

